



КОЛЛЕКЦИЯ
LIME



СТАМИНАТ 8-12MM

СОДЕРЖАНИЕ



СЛОИ

02

О КОЛЛЕКЦИИ

03

ПРЕИМУЩЕСТВА

04

ДЕКОРЫ

05



ОСНОВНОЙ СЛОЙ HDF

Высокопрочная HDF-плита,
армированная графитовой пудрой (12 мм)

ДЕКОРАТИВНЫЙ СЛОЙ

Глубокая текстура натурального
дерева, матовая поверхность

ЗАЩИТНЫЙ СЛОЙ

Предотвращает появление царапин
и истирание поверхности

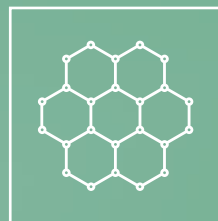
СТАБИЛИЗИРУЮЩИЙ СЛОЙ

Компенсирует напряжение верхних слоев
и предотвращает деформацию доски


1217x168x12/8 мм

СПЕЦИФИКАЦИЯ


ЛАМИНАТ



графитовая пудра



воск в замке



влагостойкий



тиснение в регистр

Идея коллекции LIME — объединение лучших технологий: черная плита с графитовой пудрой обеспечивает «алмазную» плотность и идеальную геометрию для легкой укладки. Матовые дизайны уровня «селект» с тиснением в регистр создают реалистичную текстуру без визуального шума. Восковая пропитка замков отвечает за долговечность, отсутствие скрипа и защиту от воды.

LIME

Мы поставили перед собой цель: создать покрытие, которое закрывает каждый запрос клиента и мастера. В основе коллекции LIME лежит анализ сотен отзывов и реальных условий эксплуатации. Это продукт, в котором сложная инженерия и чистый дизайн работают как единое целое.

Сердце продукта — наша чёрная плита в коллекции LIME ULTRA 12 мм. Мы изменили саму структуру плиты, добавив в неё графитовую крошку, измельченную до состояния пудры. Это не маркетинговый ход, а фундаментальное технологическое решение. Результат — исключительная стабильность геометрии с идеальной плотностью плиты 890 кг. м³., позволяющая полу сохранять первозданный вид в любых обстоятельствах.

Мы сознательно очистили продукт от лишнего шума. Из базы в 10 000 текстур были отобраны лишь единицы — только селективные дизайны. Это спокойные, чистые линии дуба без пестроты и крупных сучков.

Матовая поверхность мягко поглощает блики, раскрывая истинную глубину цвета, а глубокое тиснение в регистр на 100% совпадает с рисунком древесины. Каждая прожилка ощущается тактильно, создавая полный визуальный и сенсорный резонанс с натуральным деревом.



ПРЕИМУЩЕСТВА

LIME ULTRA 12 мм



LIME 8мм

Графитовое армирование
Черная плита с графитом — жесткость и стабильность основы.

01

Восковая защита
Пропитанные воском замки: никакой влаги и никаких скрипов

02

Точная геометрия
Идеальная геометрия и плотность 890 кг. м³ для безупречной стыковки

03

Влагостойкость
Защиты от влаги благодаря сочетанию воска и плотной плиты

04

Чистый дизайн
Спокойные «селективные» декоры без сучков и лишнего шума

05

Матовая текстура
Поглощает лишние блики, делает интерьер визуально дороже

06

Тактильная поверхность
Тиснение в регистр: текстура дерева, осязаемая кончиками пальцев

07

Чистая экология
Ноль формальдегида и антибактериальный слой для защиты здоровья

08

LIME

Тип
ЛАМИНАТ

Формат
1217x168x12 / 1217x168x8 мм

Класс
34 / 33

Декоры
10

Фаска
4V - Groove

Водостойкость
24 часа

Поверхность
Тиснение в регистр

Упаковка
8 мм: 10 шт - 2.045 м²
12 мм: 10 шт - 2.045 м²

				
ДУБ ПРИНС LM-301 / LM-401	ДУБ МАЙЛЗ LM-302 / LM-402	ДУБ КЛЭПТОН LM-303 / LM-403	ДУБ ВАНГЕЛИС LM-304 / LM-404	ДУБ САНТАНТА LM-305 / LM-405
				
ДУБ МАРЛИ LM-306 / LM-406	ДУБ СПРИНГСТИН LM-307 / LM-407	ДУБ ХЕНДРИКС LM-308 / LM-408	ДУБ ФЛОЙД LM-309 / LM-409	ДУБ МОРРИСОН LM-310 / LM-410



ДУБ ПРИНС LM-301

1217x168x8



Класс: **34 / 33**

Фаска: **4V**

Толщина: **12 / 8 мм**

Размер: **1217x168 мм**

Замковая система: **UNICLICK**

Способ укладки: **замковой**

Поверхность: **матовая, EIR**

Кол-во м² в упаковке: **2.045**

Тип рисунка: **однорисовая**

Укладка на тёплый пол: **до 27°C**

LIME
ДУБ ПРИНС
LM-301 / LM-401



ДУБ МАЙЛЗ LM-402

1217x168x12

Класс: **34 / 33**
Фаска: **4V**
Толщина: **12 / 8 мм**
Размер: **1217x168 мм**
Замковая система: **UNICLICK**
Способ укладки: **замковой**
Поверхность: **матовая, EIR**
Кол-во м² в упаковке: **2.045**
Тип рисунка: **однорисовая**
Укладка на тёплый пол: **до 27°C**

LIME *ДУБ МАЙЛЗ LM-302 / LM-402



ДУБ КЛЭПТОН LM-303

1217x168x8



Класс: 34 / 33

Фаска: 4V

Толщина: 12 / 8 мм

Размер: 1217x168 мм

Замковая система: UNICLICK

Способ укладки: замковой

Поверхность: матовая, EIR

Кол-во м² в упаковке: 2.045

Тип рисунка: однополосная

Укладка на тёплый пол: до 27°C

LIME

ДУБ КЛЭПТОН
LM-303 / LM-403



ДУБ ВАНГЕЛИС LM-404

1217x168x12


Класс: **34 / 33**
Фаска: **4V**
Толщина: **12 / 8 мм**
Размер: **1217x168 мм**
Замковая система: **UNICLICK**
Способ укладки: **замковой**
Поверхность: **матовая, EIR**
Кол-во м² в упаковке: **2.045**
Тип рисунка: **однорисовая**
Укладка на тёплый пол: **до 27°C**

LIME
ДУБ ВАНГЕЛИС
LM-304 / LM-404



ДУБ САНТАНА LM-305

1217x168x8



Класс: **34 / 33**

Фаска: **4V**

Толщина: **12 / 8 мм**

Размер: **1217x168 мм**

Замковая система: **UNICLICK**

Способ укладки: **замковой**

Поверхность: **матовая, EIR**

Кол-во м² в упаковке: **2.045**

Тип рисунка: **однорисовая**

Укладка на тёплый пол: **до 27°C**


LIME

**ДУБ САНТАНА
LM-305 / LM-405**



ДУБ МАРЛИ LM-306

1217x168x8



Класс: **34 / 33**

Фаска: **4V**

Толщина: **12 / 8 мм**

Размер: **1217x168 мм**

Замковая система: **UNICLICK**

Способ укладки: **замковой**

Поверхность: **матовая, EIR**

Кол-во м² в упаковке: **2.045**

Тип рисунка: **однорисовая**

Укладка на тёплый пол: **до 27°C**

LIME
ДУБ МАРЛИ
LM-306 / LM-406



ДУБ СПРИНГСТИН LM-307

1217x168x8

Класс: **34 / 33**
Фаска: **4V**
Толщина: **12 / 8 мм**
Размер: **1217x168 мм**
Замковая система: **UNICLICK**
Способ укладки: **замковой**
Поверхность: **матовая, EIR**
Кол-во м² в упаковке: **2.045**
Тип рисунка: **однорисовая**
Укладка на тёплый пол: **до 27°C**

LIME
ДУБ СПРИНГСТИН
LM-307 / LM-407



ДУБ ХЕНДРИКС LM-308

1217x168x8

Класс: **34 / 33**
Фаска: **4V**
Толщина: **12 / 8 мм**
Размер: **1217x168 мм**
Замковая система: **UNICLICK**
Способ укладки: **замковой**
Поверхность: **матовая, EIR**
Кол-во м² в упаковке: **2.045**
Тип рисунка: **однорисовая**
Укладка на тёплый пол: **до 27°C**

LIME
ДУБ ХЕНДРИКС
LM-308 / LM-408



ДУБ ФЛОЙД LM-309

1217x168x8


Класс: **34 / 33**
Фаска: **4V**
Толщина: **12 / 8 мм**
Размер: **1217x168 мм**
Замковая система: **UNICLICK**
Способ укладки: **замковой**
Поверхность: **матовая, EIR**
Кол-во м² в упаковке: **2.045**
Тип рисунка: **однорисовая**
Укладка на тёплый пол: **до 27°C**

LIME
ДУБ ФЛОЙД
LM-309 / LM-409



ДУБ MORRISON LM-310

1217x168x8



Класс: 34 / 33

Фаска: 4V

Толщина: 12 / 8 мм

Размер: 1217x168 мм

Замковая система: UNICLICK

Способ укладки: замковой

Поверхность: матовая, EIR

Кол-во м² в упаковке: 2.045

Тип рисунка: однополосная

Укладка на тёплый пол: до 27°C

LIME ДУБ MORRISON LM-310 / LM-410



КОНКТАКТЫ

+7 (495) 798-88-87

+7 (903) 798-88-87

icon@iconfloor.ru